

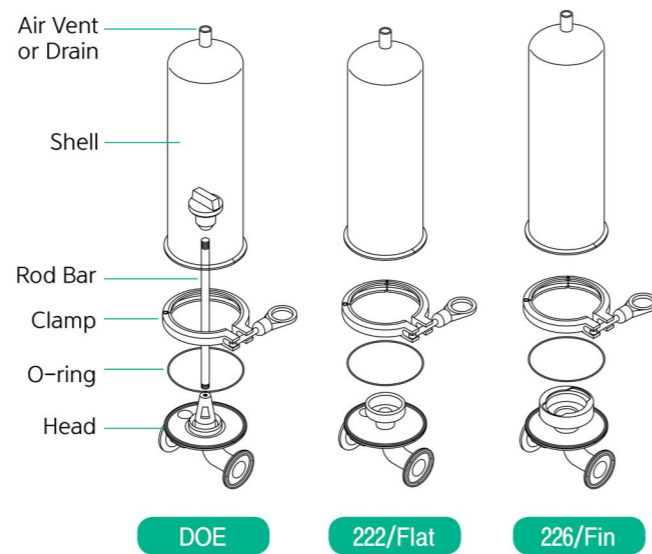
Single Housing ZM Type

ZM Type은 Sanitary 배관으로 제작되어 고청정도 유지에 뛰어나 각종 정밀여과에 적합한 하우징입니다. 필터 1개를 장착할 수 있으며, 주문자 요구사항에 맞추어 제작이 가능합니다.



| 특성 |

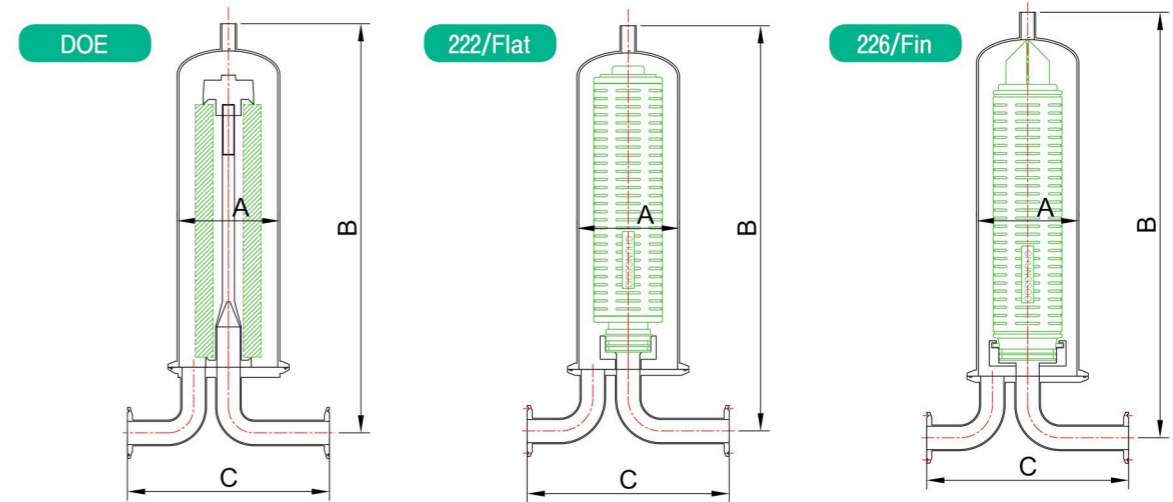
- Sanitary 싱글 하우징으로 각종 정밀여과에 적합
- 분리, 세정이 가능하여 고청정도 유지에 용이
- 모든 연결부 위생배관 채택
- 하우징의 모든 사양을 주문자 요구조건에 따라 제작 가능
- 다양한 길이 선택 가능
- 폭 넓은 필터형상 호환성



■ 제품사양

Length of Filter (mm)	125 / 250 / 500 / 750
Max. Pressure(Kgf/cm ²)	7.5
Materials	SUS304 / SUS316L
Seal Materials	Silicone / EPDM / Viton / FEP Encapsulated
Connection Type	Ferrule / Flange
Treatment of Surface	Buffing / EP
End Style of Filter	DOE / Code E/O / Code 3 / Code 7 / Code 8

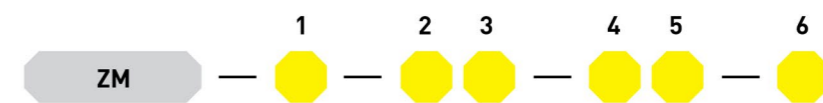
■ 하우징 크기



Cartridge Length	End Style	A	B	C	IN/OUT LET
250mm(10 Inch)	DOE	101.6	405	200	1S / 1.5S Ferrule
	Code 3, Code E/O	101.6	401	200	"
	Code 7, Code 8	101.6	421	200	"
500mm(20 Inch)	DOE	101.6	655	450	1S / 1.5S Ferrule
	Code 3, Code E/O	101.6	651	371.5	"
	Code 7, Code 8	101.6	671	391	"
750mm(30 Inch)	DOE	101.6	905	700	1S / 1.5S Ferrule
	Code 3, Code E/O	101.6	901	371.5	"
	Code 7, Code 8	101.6	921	391	"

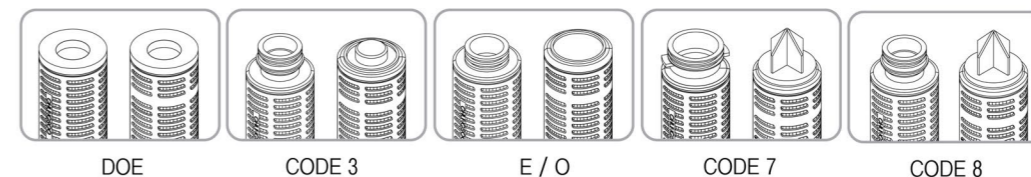
* 제작 사양에 따라 치수 변동 될 수 있습니다.

■ 품명



①	②	③	④	⑤	⑥
Length of Filter	End Style of Filter	Connection Size	Materials	Materials of Seal	Treatment of Surface
05: 5 inch	1C: DOE	()S: Ferrule	S: SUS 304	S: Silicone	None: Buffing
1: 10 inch	3C: 222/Flat	()F: Flange	T: SUS 316L	E: EPDM	E: Buffing + EP
2: 20 inch	EO: E/O(222/Flat)			V: Viton	
3: 30 inch	7C: 226/Fin			F: FEP Encapsulated	
	8C: 222/Fin				

■ 어댑터 스타일



■ 약세사리

